

Observatoire Départemental du Tourisme

Comité Départemental du Tourisme des Côtes d'Armor

Inventaire et fréquentation touristique de l'activité Voile en Côtes d'Armor juillet-août 2003

Préambule

Pour la 2^{ème} année consécutive, le Comité Départemental du Tourisme, le Conseil Général des Côtes d'Armor et le Comité Départemental de Voile se sont associés pour réaliser une enquête sur la fréquentation des centres nautiques ayant une activité ouverte au public (touristique et de loisirs) pendant les mois de juillet et d'août 2003.

Voici le bilan de la fréquentation des centres de voile pendant l'été 2003.

Contexte climatique et touristique de l'été 2003

La météo de l'été



	T°C Maxi 2002	T°C Maxi 2003	*
Juillet	19,7°C	23,9°C	Égale
Août	21,2°C	27,8°C	Déficitaire

* différences relevées par rapport aux normales saisonnières

La météo a été **particulièrement belle** cette année. En août, des records de chaleur ont été enregistrés sur tout le département avec une pointe à 40° dans l'intérieur. Les précipitations étaient assez faibles, un fort déficit de pluviométrie a été relevé en août (- 90% dans le Mené).

La saison Touristique



Le bilan de la saison touristique estivale est **très positif**. Les touristes sont venus en nombre pendant le mois d'août (le cœur de la saison se décale vers la fin du mois d'août). Le beau temps a favorisé les activités de plein air : les visites d'espaces naturels (balades en bateau et promenades sur les sentiers littoraux) ont particulièrement bien fonctionné. Dans ce contexte, les activités nautiques et notamment la voile ne pouvaient qu'en profiter.

Localisation et fréquentation des centres de Voile

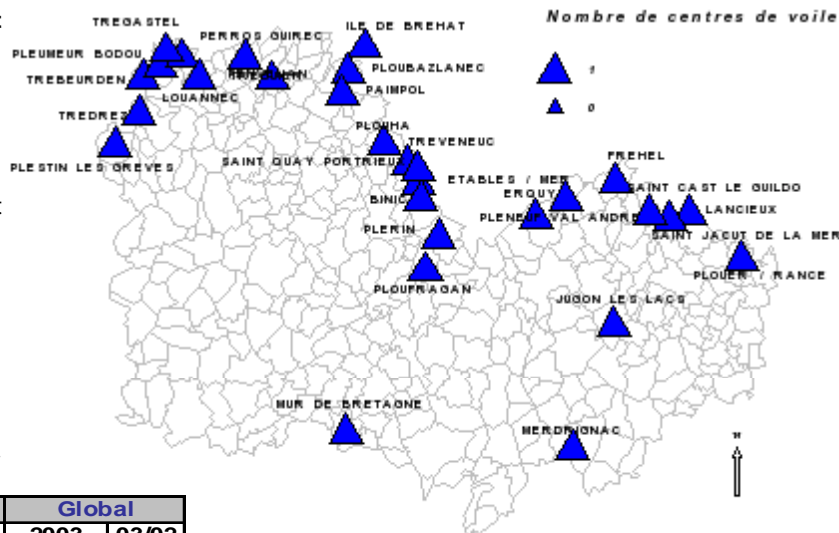
30 centres nautiques, majoritairement localisés sur le littoral, proposent une activité voile en Côtes d'Armor.

Taux de réponse à l'enquête : 100%

Le nombre de séances dépasse les 108 000 et progresse de 2% par rapport à 2002 :

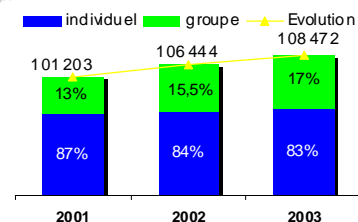
⇒ **Juillet** : croissance de l'activité grâce à une météo favorable (vent et chaleur),

⇒ **Août** : baisse de l'activité. L'organisation, en fin de mois, du Championnat de France de Voile a nécessité la fermeture de certains centres.



Voile	juillet		août		Global	
	2003	03/02	2003	03/02	2003	03/02
individuel	42 850	+ 8%	47 383	- 4%	90 233	+ 2%
groupe	13 397	+ 25%	4 842	- 29%	18 239	+ 4%
global	56 247	+ 12%	52 225	- 7%	108 472	+ 2%

Le nombre de séances est passé de 101 000 à 108 000 en 3 ans, soit une **progression de 7%**. Les **séances groupes**, qui ne représentaient que 13% des séances en 2002, progressent plus fortement que les séances individuelles. Elles représentent maintenant **17%** des séances.



Activité Voile

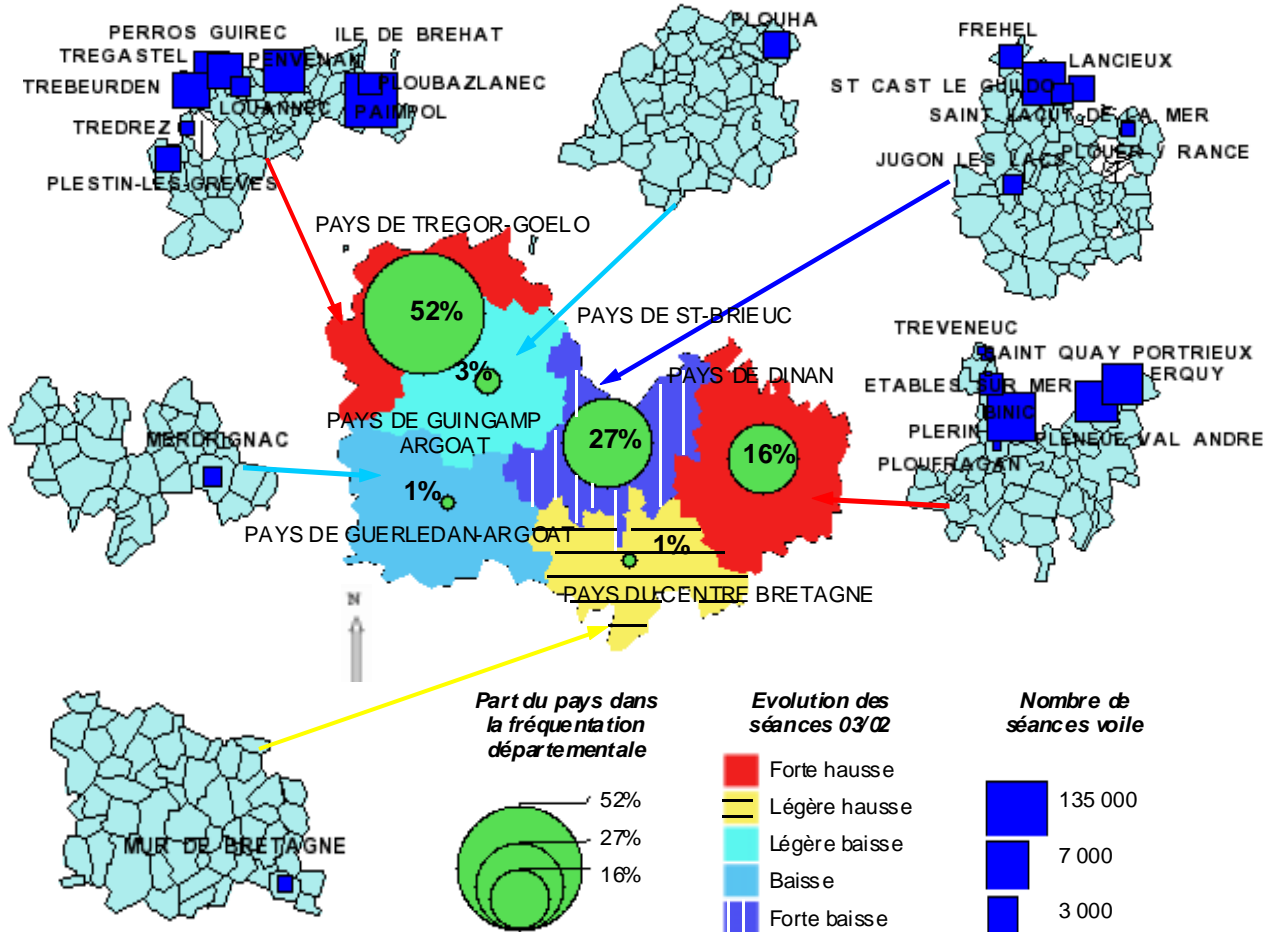
2003



Fréquentation par pays touristique*

*des répondants

Carte de synthèse de la fréquentation des centres de voile dans les pays touristiques

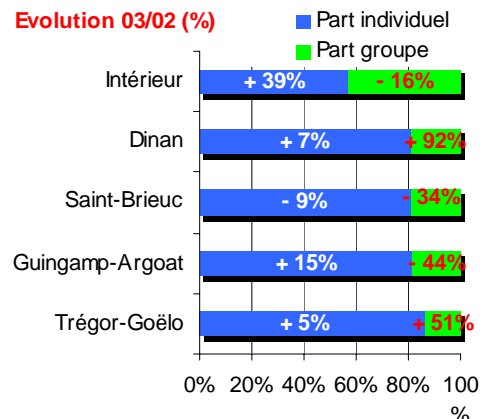


Répartition et évolution des séances (individuelles et groupes) par pays 03/02

Selon le pays touristique, la fréquentation varie sensiblement :

- ⇒ **Trégor-Goëlo** : 52% des séances voiles effectuées dans le département sur 38% des centres de voile. Le nombre de séances **progresses** plus fortement pour les groupes que pour les individuels.
- ⇒ **Saint-Brieuc** : **baisse** des séances à cause d'une réduction de l'activité en août (l'organisation du Championnat de France de Voile a nécessité la fermeture au grand public du centre de Plérin). Le pays ne représente plus que 27% de l'activité du département (contre 33% en 2002) pour 31% des centres enquêtés.
- ⇒ **Dinan** : 16% de la fréquentation pour 18% des centres. Forte progression de l'activité (+ 17%).
- ⇒ **Guingamp-Argoat, Guerlédan-Argoat et Centre Bretagne** ne représentent qu'une très faible partie de l'activité (4%). Alors que les séances individuelles augmentent, les séances groupes sont en baisse.

Evolution 03/02 (%)



Pays touristique	juillet		août		Global	
	2003	03/02	2003	03/02	2003	03/02
Trégor-Goëlo	27 687	+15%	28 658	+5%	56 345	+9%
Guingamp-Argoat	1 625	-3%	1 515	-5%	3 140	-4%
Saint-Brieuc	16 475	+1%	13 068	-29%	29 543	-15%
Dinan	9 237	+34%	8 046	+2%	17 283	+17%
Pays de l'intérieur	1 223	-10%	938	+49%	2 161	+8%

Tendance de fréquentation :

Pays de Trégor-Goëlo



Pays de Guingamp-Argoat



Pays de Saint-Brieuc



Pays de Dinan



Pays de Guerlédan-Argoat



Pays de Centre Bretagne



Contact

Vincent Corre
-
Observatoire
Départemental du
Tourisme
-
Service
Développement



Comité Départemental du Tourisme Maison du Tourisme

B.P. 4620
22046 SAINT BRIEUC Cedex 2
Observatoire: 02.96.62.72.13
Fax : 02.96.33.59.10
E-mail : armor@cotesdarmor.com
Http : //www.cotesdarmor.com

Édité le 30 janvier 2004

